



УПРАВЛЕНИЕ ФЕДЕРАЛЬНОЙ СЛУЖБЫ
ГОСУДАРСТВЕННОЙ СТАТИСТИКИ
ПО СВЕРДЛОВСКОЙ ОБЛАСТИ И
КУРГАНСКОЙ ОБЛАСТИ

О вводе в действие жилых домов в Курганской области

в январе-ноябре 2022 года





О ВВОДЕ В ДЕЙСТВИЕ ЖИЛЫХ
ДОМОВ

в Курганской области

в январе-ноябре 2022 года

- 01 ЖИЛИЩНОЕ СТРОИТЕЛЬСТВО
- 02 ВВОД В ДЕЙСТВИЕ ЖИЛЫХ ДОМОВ
- 03 ИНДИВИДУАЛЬНОЕ ЖИЛИЩНОЕ СТРОИТЕЛЬСТВО
- 04 ИНДИВИДУАЛЬНОЕ ЖИЛЬЕ В ОБЩЕМ ОБЪЕМЕ ЖИЛИЩНОГО СТРОИТЕЛЬСТВА




ЖИЛИЩНОЕ СТРОИТЕЛЬСТВО

ЯНВАРЬ-НОЯБРЬ 2022 Г.

Ввод жилья организациями
и индивидуальными застройщиками –
всего

1 532

дома



3 467

квартиры



312,9

тыс. кв. метров
общей площади жилых помещений

в том числе индивидуальными застройщиками

1 518

домов



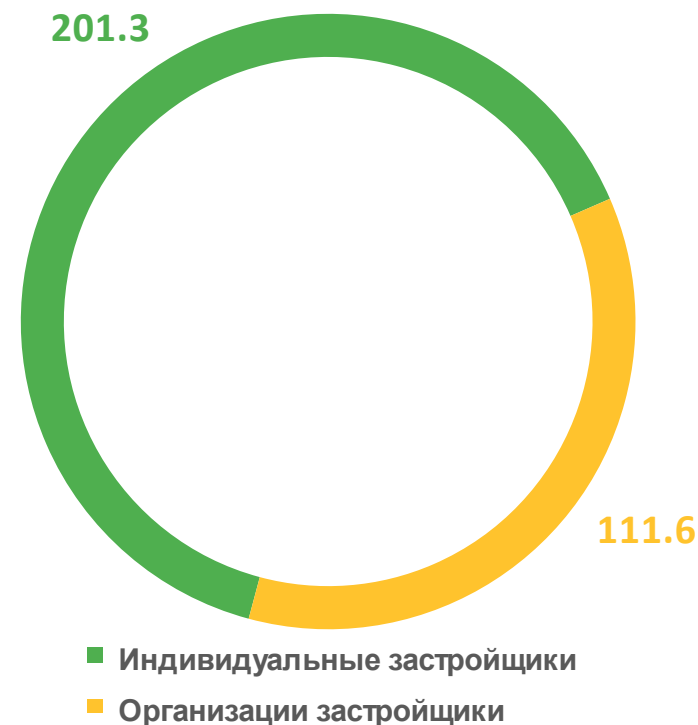
1 518


квартир

201,3

тыс. кв. метров
общей площади жилых помещений

Ввод жилья, тыс. кв. метров общей площади





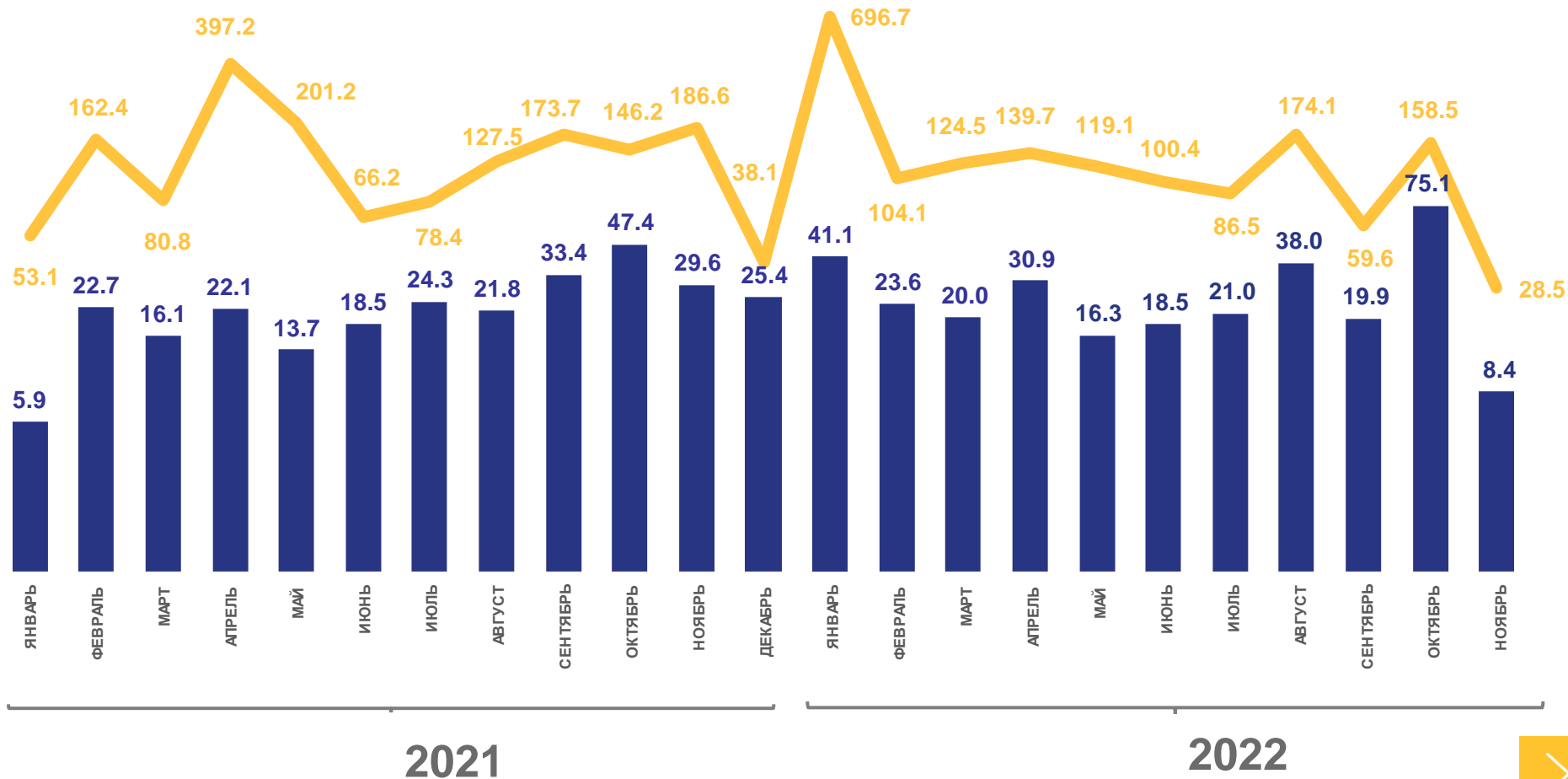
ВВОД В ДЕЙСТВИЕ ЖИЛЫХ ДОМОВ

Введено общей площади жилых помещений – всего январь-ноябрь 2022 г.

312,9 тыс. кв. метров

122,5%

к уровню января-ноября 2021 г.



■ тыс. кв. метров

— в процентах к соответствующему периоду предыдущего года





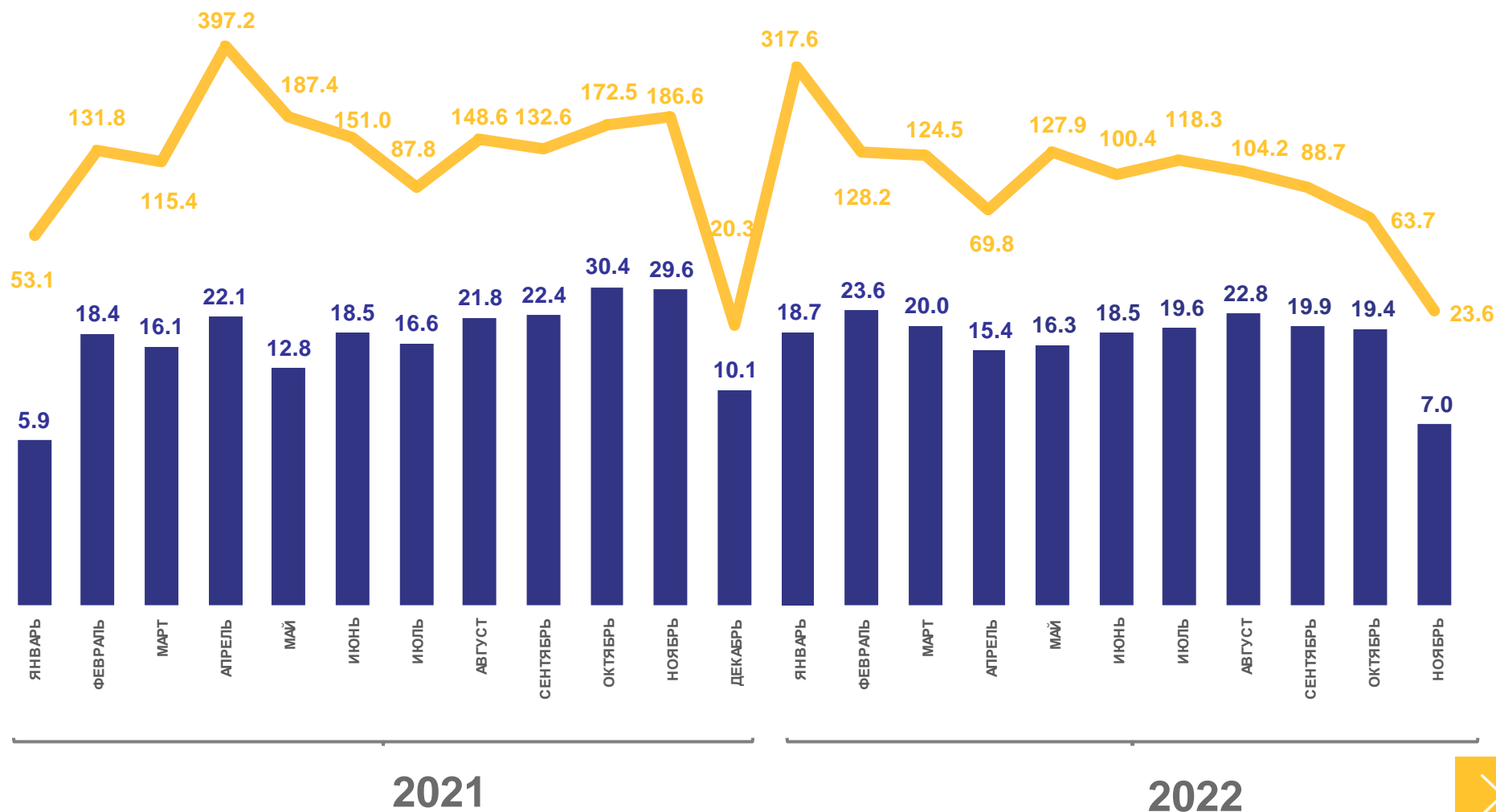
ИНДИВИДУАЛЬНОЕ ЖИЛИЩНОЕ СТРОИТЕЛЬСТВО

Введено общей площади
жилых домов
Январь-ноябрь 2022 г.

201,3 тыс.
кв. метров

93,8 %


к уровню января-ноября 2021 г.



тыс. кв. метров

в процентах к соответствующему периоду предыдущего года





ИНДИВИДУАЛЬНОЕ ЖИЛЬЕ В ОБЩЕМ ОБЪЕМЕ ЖИЛИЩНОГО СТРОИТЕЛЬСТВА

Введено общей площади
жилых домов
январь-ноябрь 2022 г.

312,9 тыс. кв. метров

В том числе:
индивидуальное жилье

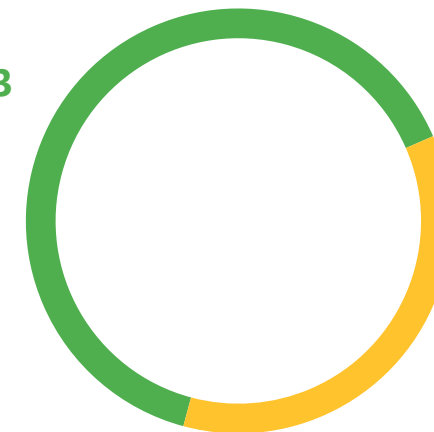
201,3 тыс. кв. метров

из него жилые дома, построенные населением на земельных участках, предназначенных для ведения садоводства

32,9 тыс. кв. метров

Доля индивидуального жилья в общем объеме жилищного строительства, %

64.3



Доля жилых домов, построенных населением на земельных участках, предназначенных для ведения садоводства, в общем объеме жилищного строительства, %

16.3

